

Swingbo® 50 kg / 100 kg - Le fauteuil roulant modulable et léger

Informations générales :

Prix **Avril 2023** en € hors TVA (5,5%) - franco de port

Ces prix peuvent être modifiés sans préavis - Garantie 2 ans

code LPPR : **4134364 / 9178515 - 962,20€**

VHP, propulsion manuelle, évolutif pour enfant à partir de 18 mois

Possibilité d'adaptations sur mesure.



Équipement de base (50kg ou 100kg):

Châssis en aluminium noir

Roues Quick-release

Positionnement des roues par pas de 2,5 cm

Profondeur d'assise ajustable de 4 cm à 12 cm

Hauteur d'assise ajustable

Bascule d'assise mécanique de -5° à + 45°

Carrossage des roues de 3°, 6° ou 9°

Freins genoux

Largeur d'assise de 24 à 44 cm

Poignées ou barre de poussée incluses

Coordonnées :

Nom : _____

Adresse : _____

CP : _____ Ville : _____

Date essai :

Nom client : _____

Tel : _____

Mail : _____

Informations générales (sans ces informations, la commande ne peut être passée)

Couleur tubes latéraux et dossier: _____ Largeur d'assise (SB): _____

Hauteur d'assise (SH): _____ (pour châssis **50 kg** entre 36-47 cm | pour châssis **100 kg** entre 45-53 cm)

Carrossage : 3° (3240-1370) 6° (3240-1350) 9° (3240-1360) 0° (SA-0164-MP) +174€

Réglages

Profondeur d'assise (ST): _____ (50 kg entre 26-42 cm | 100 kg entre 30-50 cm)

Longueur mollets (UL): _____ (50 kg entre 16-37 cm | 100 kg entre 20-41 cm)

Inclinaison dossier : 75°-115° 80°-120° Hauteur dossier (RH) : _____ (50 kg entre 33-55 cm | 100 kg entre 40-63 cm)

Grade actif : 0 1 2 3 4

	50 kg	50 kg	50 kg	50 kg	50 kg	50 kg	50 kg	/	/
	/	/	/	/	100 kg	100 kg	100 kg	100 kg	100 kg
Largeur d'assise cm	24	26	28	30	32	34	36	40	44
Largeur réelle	23,5	25,5	27,5	29,5	31,5	33,5	35,5	39,5	43,5
Profondeur d'assise	26-30	26-32	26-34	28-36	30-38	32-40	34-46	38-50	38-50
Hauteur dossier anatomique	36-44	37-45	38-48	39-49	40-50	42-54	43-55	45-57	48-60
Hauteur dossier inclinable	33-42	33-44	37-46	39-48	42-51	43-52	45-54	50-59	54-63

N° d'article		Désignation	Photo		Prix
Swingbo					
3246-10SB	<input type="checkbox"/>	Swingbo® 50kg (SB : <input type="checkbox"/> 24 <input type="checkbox"/> 26 <input type="checkbox"/> 28 <input type="checkbox"/> 30 <input type="checkbox"/> 32 <input type="checkbox"/> 34 <input type="checkbox"/> 36)		pièce	3.239
3245-180X	<input type="checkbox"/>	anti-basculer <input type="checkbox"/> gauche (1) <input type="checkbox"/> droit (2)	38	pièce	181
3245-190X	<input type="checkbox"/>	aide basculer <input type="checkbox"/> gauche (1) <input type="checkbox"/> droit (2)		pièce	70
3247-10SB	<input type="checkbox"/>	Swingbo® 100kg (SB : <input type="checkbox"/> 32 <input type="checkbox"/> 36 <input type="checkbox"/> 40 <input type="checkbox"/> 44 (<input type="checkbox"/> 48 sur devis)		pièce	3.586
3247-1800	<input checked="" type="checkbox"/>	anti basculer gauche et droit (compris avec Swingbo 100kg)			inclus
3247-180x	<input type="checkbox"/>	aide basculer <input type="checkbox"/> gauche (3) <input type="checkbox"/> droit (4)	39	pièce	70
3245-7300	<input type="checkbox"/>	sécurité de transport (suivant ISO 7176-19) : Option obligatoire pour le transport en véhicule adapté.	6	set	295
3245-5113S	<input type="checkbox"/>	renfort poignée ou barre de poussée rabattable (obligatoire avec sécurité de transport)	7	set	41
SA-0172-MP	<input type="checkbox"/>	châssis droit (incompatible avec roue pivotante)		pièce	1086
Dossier et poignées					
3245-29SB	<input type="checkbox"/>	dossier inclinable, rabattable et réglable en hauteur	24	set	370
3245-55SB	<input type="checkbox"/>	barre de poussée démontable (uniquement avec dossier inclinable) type poussette	1	set	inclus
3245-56SB	<input type="checkbox"/>	poignées démontables (uniquement avec dossier inclinable) type fauteuil	2	set	inclus
3245-32SB	<input type="checkbox"/>	dossier anatomique réglable en hauteur	25	set	318
3245-30SB	<input type="checkbox"/>	barre de poussée rabattable (uniquement avec dossier anatomique) type poussette	3	suppl	173
3245-35SB	<input type="checkbox"/>	poignées rabattables (uniquement avec dossier anatomique) type fauteuil	4	suppl	173
3248-30SB	<input type="checkbox"/>	barre de poussée inclinable et rabattable type poussette (uniquement avec dossier anatomique)	5	suppl	173
Repose tête					
3243-760x	<input type="checkbox"/>	repose tête standard avec mousse LPPR 9385183 - 63,41€ <input type="checkbox"/> SB 24 - 26 (2) <input type="checkbox"/> SB 28 à 44 (3)	40	pièce	289
3201-3830	<input type="checkbox"/>	support repose tête universel (pour 3245-7800 ou autre marque)	41	pièce	139
3245-7800	<input type="checkbox"/>	repose tête avec support nuque LPPR 9385183 - 63,41€	42	pièce	316
Assise et cales cuisses					
324x-24SB	<input type="checkbox"/>	assise	21	set	211
3248-6501	<input type="checkbox"/>	cales cuisses réglables en largeur et en profondeur T1 (SB 28 - 34)	22	paire	295
3248-6502	<input type="checkbox"/>	cales cuisses réglables en largeur et en profondeur T2 (SB 36 - 40)		paire	295
3249-6502	<input type="checkbox"/>	cales cuisses réglables en largeur et en profondeur T3 (SB 36 - 44)		paire	295
Freins et garde-boue					
1207-1001	<input type="checkbox"/>	freins genou sur châssis	8	set	inclus
3246-160x	<input type="checkbox"/>	garde-boue <input type="checkbox"/> 20" (0) <input type="checkbox"/> 22" (2) <input type="checkbox"/> 24" (4) (uniquement pour 1207-1001)		set	375
3246-169x	<input type="checkbox"/>	garde-boue avec freins <input type="checkbox"/> 20" (0) <input type="checkbox"/> 22" (2) <input type="checkbox"/> 24" (4)		set	599
Roues standard					
1292-2xx1	<input type="checkbox"/>	roues standard avec main courante alu	9	paire	inclus
1292-3xx1	<input type="checkbox"/>	roues standard freins tambours avec main courante alu	10	set	443
1292-x3xx	<input type="checkbox"/>	diamètre 22"		paire	inclus
1292-x4xx	<input type="checkbox"/>	diamètre 24"		paire	inclus
1292-xx1x	<input type="checkbox"/>	pneus gonflables	9	paire	inclus
1292-xx2x	<input type="checkbox"/>	pneus pleins	10	paire	inclus

Roues HOGGI light					
1292-0xxx	<input type="checkbox"/>	roues HOGGI light	11	set	247
1292-1xxx	<input type="checkbox"/>	roues HOGGI light avec freins tambours	12	set	646
1292-x2xx	<input type="checkbox"/>	diamètre 20" (indisponible pour SB 40 - 44)		set	inclus
1292-x3xx	<input type="checkbox"/>	diamètre 22"		set	inclus
1292-x4xx	<input type="checkbox"/>	diamètre 24"		set	inclus
1292-xx1x	<input type="checkbox"/>	pneus gonflables - noir avec détails gris		set	inclus
1292-xx2x	<input type="checkbox"/>	pneus pleins - gris		set	inclus
1292-xxx0	<input type="checkbox"/>	sans main courante		—	—
1292-xxx1	<input type="checkbox"/>	mains courantes alu standard	13	set	inclus
1292-xxx2	<input type="checkbox"/>	mains courantes alu haut	14	set	inclus
1292-xxx3	<input type="checkbox"/>	mains courantes inox standard	15	set	49
1292-xxx4	<input type="checkbox"/>	mains courantes inox haut		set	49
		<input type="checkbox"/> montage étroit <input type="checkbox"/> montage large		—	—
1204-101x	<input type="checkbox"/>	protection main courante en silicone noir <input type="checkbox"/> 20" (5) <input type="checkbox"/> 22" (6) <input type="checkbox"/> 24" (7)		set	140
Flasques					
1204-101x	<input type="checkbox"/>	transparentes <input type="checkbox"/> 20" (2) <input type="checkbox"/> 22" (3) <input type="checkbox"/> 24" (4)	16	set	209
1204-101x	<input type="checkbox"/>	transparentes pour freins tambour <input type="checkbox"/> 22" (8) <input type="checkbox"/> 24" (9)		set	209
1204-101x	<input type="checkbox"/>	avec motif (n°motif _____) <input type="checkbox"/> 22" (3) <input type="checkbox"/> 24" (4)	17	set	246
1204-101x	<input type="checkbox"/>	avec motif pour freins tambour (n°motif _____) <input type="checkbox"/> 22" (8) <input type="checkbox"/> 24" (9)		set	246
Roulettes avant					
1250-1002S	<input type="checkbox"/>	roulettes pneus pleins 100x32 (indisponible pour SB 40 - 44)	18	set	inclus
1250-1003S	<input type="checkbox"/>	roulettes pneus pleins 125x32		set	inclus
1250-1005S	<input type="checkbox"/>	roulettes pneus pleins 140x40		set	inclus
1250-1006	<input type="checkbox"/>	roulettes pneus pleins 190x50 (uniquement disponible avec SB 40-44)		set	23
1249-1005	<input type="checkbox"/>	roulettes skate avec diodes 100x24 (indisponible pour SB 40 - 44)	19	set	30
1249-1006	<input type="checkbox"/>	roulettes skate avec diodes 125x24		set	38
1221-1003	<input type="checkbox"/>	roulettes avec jantes alu design 100x34 (indisponible pour SB 40 - 44)	20	set	38
1221-1004	<input type="checkbox"/>	roulettes avec jantes alu design 125x34		set	43
SA-0149-KP	<input type="checkbox"/>	arrêt roues pivotantes		set	164
Repose pieds et support (1 pièce) — 1.(Swingbo 50 Kg) 2.(Swingbo 100 kg)					
324x-4005	<input type="checkbox"/>	support angle genou 90° court (16-27cm) (20-36cm) LPPR 9385013 - 77,88€	27	pièce	350
324x-4006	<input type="checkbox"/>	support angle genou 90° long (16-37cm) (20-41cm & SH>45cm) LPPR 9385013 - 77,88€		pièce	350
324x-4007	<input type="checkbox"/>	support angle genou réglable 85°-160° court (19-27cm) (20-36cm) LPPR 9385007 - 105,76€	28	pièce	483
324x-4008	<input type="checkbox"/>	support angle genou réglable 85°-160° long LPPR 9385007 - 105,76€		pièce	483
324x-4302	<input type="checkbox"/>	support repose pieds réglable et repliable	29	pièce	inclus
324x-4303	<input type="checkbox"/>	support repose pieds réglable et verrouillable	30	pièce	143
324x-44SB	<input type="checkbox"/>	plaque repose pieds	31	pièce	73
324x-45SB	<input type="checkbox"/>	plaque repose pieds avec appui talons	32	pièce	128
3248-46SB	<input type="checkbox"/>	plaque repose pieds (plate) alu couleur châssis	34	pièce	100
Repose pieds et supports réglables individuellement (2 pièces)					
324x-4003	<input type="checkbox"/>	support angle genou réglable individuellement 85°-160° (19-27cm) (20-36cm) LPPR 9385007 - 105,76€ (x2)	33	paire	590
324x-4004	<input type="checkbox"/>	support angle genou réglable individuellement 85°-160° (19-37cm) (20-41cm & SH>45cm) LPPR 9385007 - 105,76€ (x2)		paire	590
324x-46SB	<input type="checkbox"/>	plaques repose pied		paire	168

Coussins					
3245-71SB	<input type="checkbox"/>	coussin d'assise 3cm d'épaisseur	35	pièce	161
3245-77SB	<input type="checkbox"/>	coussin d'assise noir 3cm + découpe pelote cuisse		pièce	192
324x-80SB	<input type="checkbox"/>	coussin d'assise galbé en abduction (incompatible avec cales cuisses et plot d'abduction)	51	pièce	599
3245-73SB	<input type="checkbox"/>	coussin dossier 2,5cm d'épaisseur SB 24-32	36	pièce	247
3245-73SB	<input type="checkbox"/>	coussin dossier 2,5cm d'épaisseur SB 34-44		pièce	247
3245-72SB	<input type="checkbox"/>	coussin dossier anatomique 2,5cm d'épaisseur		pièce	247
SA-0390	<input type="checkbox"/>	couleur coussin autre que noir standard 346 (par coussin)		pièce	58
Maintien thorax					
3245-6802	<input type="checkbox"/>	cale thorax 12x13x2cm pour dossier inclinable 3245-29SB*	43	paire	307
3246-68SB	<input type="checkbox"/>	cale thorax pour dossier anatomique 3245-32SB*		paire	366
3245-6401	<input type="checkbox"/>	ceinture thorax T1 tour de poitrine 33-43cm*	44	pièce	262
3245-6402	<input type="checkbox"/>	ceinture thorax T2 tour de poitrine 39-49cm*		pièce	262
3245-6403	<input type="checkbox"/>	ceinture thorax T3 tour de poitrine 45-55cm*		pièce	262
		* pour dossier réglable en hauteur et inclinaison 3245-29SB →pour dossier anatomique 3245-32SB ajouter article SA-0295-MP		set	62
Ceintures					
3201-6100	<input type="checkbox"/>	ceinture ventrale	47	pièce	1016
3240-6702	<input type="checkbox"/>	ceinture bassin 4 points T1 (SB 22-30)	48	pièce	245
3240-6703	<input type="checkbox"/>	ceinture bassin 4 points T2 (SB 28-34)		pièce	245
3245-6600	<input type="checkbox"/>	ceinture 5 points		pièce	156
3201-6400	<input type="checkbox"/>	sangle chevilles T1	49	paire	199
3203-6400	<input type="checkbox"/>	sangle chevilles T2		paire	212
Plot d'abduction					
3231-7800	<input type="checkbox"/>	plot d'abduction escamotable T1 (LxlxH = 9x6x9cm)	23	pièce	246
3231-7900	<input type="checkbox"/>	plot d'abduction escamotable T2 (LxlxH = 11x8x10cm)		pièce	246
Accoudoirs					
3246-6200	<input type="checkbox"/>	accoudoirs T1, hauteur 14-21cm (SB 40-44)		paire	220
3246-6300	<input type="checkbox"/>	accoudoirs T2, hauteur 19-26cm (SB 40-44)		paire	220
3246-6400	<input type="checkbox"/>	accoudoirs T1, avec inclinaison variable (hauteur 15cm-23cm)	45	paire	304
3246-6500	<input type="checkbox"/>	accoudoirs T2, avec inclinaison variable (hauteur 18cm-26cm)		paire	304
7000-0051	<input type="checkbox"/>	PU-repose bras 235mm de long		paire	inclus
7000-0052	<input type="checkbox"/>	PU-repose bras 270mm de long		paire	inclus
Table thérapeutique: seulement en combinaison avec accoudoirs — LPPR 9385190 - 76,84€					
3240-8202	<input type="checkbox"/>	table thérapeutique T2 (SB 24-26)	46	pièce	460
3240-8203	<input type="checkbox"/>	table thérapeutique T3 (SB 28-32)		pièce	474
3240-8204	<input type="checkbox"/>	table thérapeutique T4 (SB 36)		pièce	489
3240-8205	<input type="checkbox"/>	table thérapeutique T5 (SB 40-44)		pièce	489
Accessoires					
SA-0279-1-KP	<input type="checkbox"/>	roue pivotante (accessoire châssis — incompatible avec châssis droit)	55	set	1.137
SA-0246/4-KP	<input type="checkbox"/>	roues complètes avec pneus style VTT (sans freins tambour) *		set	695
SA-0246/5-KP	<input type="checkbox"/>	roues complètes avec pneus style VTT (avec freins tambour) *		set	1.271
		* roues VTT uniquement interchangeables avec roues Hoggi Light			
3245-3310	<input type="checkbox"/>	4 fixations D25 pour fixer la coquille sur les tubes de dossier	26	set	26
3245-9300	<input type="checkbox"/>	capote de pluie avec protection (à fixer sur dossier ou coque - selon configuration)	52	pièce	381
SA-0210-MP	<input type="checkbox"/>	couleur RAL spécifique hors standard (par couleur)		suppl	101
SA-0183	<input type="checkbox"/>	barre de poussée rallongée <input type="checkbox"/> 5cm <input type="checkbox"/> 10cm	53	set	64
AAT.310000	<input type="checkbox"/>	motorisation V-max² pour tierce personne (amovible)			sur devis

Accessoires Swingbo

01 Barre de poussée
démontable
(type poussette)



02 Poignées
démontables
(type fauteuil)



03 Barre de poussée
rabattable
(type poussette)



04 Poignées
rabattables
(type fauteuil)



05 Barre de poussée
inclinable +
rabattable
(type poussette)



06 Sécurité de
transport



07 Renfort
poignée / barre
de poussée



08 Freins genou
sur châssis



09 Roue std
main courante alu
+ pneu gonflable



10 Roue std FT
main courante alu
+ pneu plein



11 Roue
Hoggi Light



12 Roue FT
Hoggi Light



13 Main courante
alu standard



14 Main courante
alu haut



15 Main courante
inox standard



16 Flasques
transparentes



Accessoires Swingbo

17 Flasques motif



18 Roulettes pneu plein



19 Roulettes skate



20 Roulettes jante alu



21 Assise



22 Cales cuisses réglables



23 Plot d'abduction



24 Dossier inclinable, rabattable et réglable



25 Dossier anatomique réglable



26 4 fixations D25



27 Angle genou 90°



28 Angle genou 85°-160°



29 Support repose pieds



30 Support verrouillable



31 Repose pieds



32 Repose pieds avec appui talon



Accessoires Swingbo

33 Angle genou
(réglage individuel)
85°-160°



34 Repose pieds



35 Coussin
d'assise



36 Coussin
dossier



37 Protection
main courante



38 Anti
bascule



39 Aide
bascule



40 Repose tête
std mousse



41 Support
repose tête



42 Repose tête
support nuque



43 Cale thorax



44 Ceinture
thorax




45 Accoudoirs
inclinaison variable



46 Table
thérapeutique



47 Ceinture
ventrale



48 Ceinture
4 points



Accessoires Swingbo

49 Sangle chevilles



51 Coussin d'assise galbé



52 Capote de pluie



53 Barre de poussée rallongée




55 Roue pivotante



56 Accroche capote pluie





HOGGI Code : 001
Noir foncé

HOGGI Code : 002
Argenté

HOGGI Code : 003
Rouge rubis nacré

HOGGI Code : 004
Bleu nuit nacré

HOGGI Code : 005
Gentiane nacré




HOGGI Code : 017
Jaune signalisation

HOGGI Code : 018
Rouge feu

HOGGI Code : 019
Bleu ciel

HOGGI Code : 020
Jaune vert

HOGGI Code : 021
Gris aluminium




HOGGI Code : 022
Blanc de sécurité

HOGGI Code : 023
Orange pur

HOGGI Code : 024
Gris métallisé

HOGGI Code : 025
Bleu de sécurité

HOGGI Code : 026
Vermillion



HOGGI Code : 027
Violet bruyère

HOGGI Code : 028
Violet nacré


HOGGI Code : 029
Beige nacré

HOGGI Code : 032
Noir mat

HOGGI Code : 039
Violet de sécurité




HOGGI Code : 040
Bleu nocturne



HOGGI Code : 050
Blanc mat



HOGGI Code : 053
Vert clair




HOGGI Code : 054
Bleu océan

HOGGI Code : 56
Bleu turquoise

HOGGI Code : 057
Gris clair métallisé

HOGGI Code : 058
Orange saumon

HOGGI Code : 059
Bleu pastel



HOGGI Code : 060
Cuivre doré



HOGGI Code : 061
Rose clair
RAL 3015



HOGGI Code : 064
Vert olive
RAL 6003



HOGGI Code : 065
Rouge framboise
RAL 3027



HOGGI Code : 066
Vert pastel
RAL 6019

SWINGBO—Couleurs coussins



Code : 346

Noir



Code : 347

Rose



Code : 348

Gris fer



Code : 349

Turquoise

SWINGBO - Flasques



Code: 201



Code: 202



Code: 203



Code: 204



Code: 205



Code: 206



Code: 207