

# Bingo Evolution T1 - La poussette confort évolutive

## Informations générales :

Prix **Avril 2023** en € hors TVA (5,5%) - franco de port

Ces prix peuvent être modifiés sans préavis - Garantie 2 ans

Profondeur d'assise 16-34 cm	Largeur d'assise 18-30 cm	Hauteur dossier 45-63 cm
Inclinaison dossier 90°-160°	Longueur mollet 16-37cm	
Repose pieds inclinable	Charge maximale 50 kg	



Coordonnées :

Date essai:

Nom : \_\_\_\_\_

Nom client : \_\_\_\_\_

Adresse : \_\_\_\_\_

Tel : \_\_\_\_\_

## Couleurs

- Couleur châssis :**  Gris métal (002)  Noir mat (032)
- Couleur accessoires:**  Noir (346) (les pelotes latérales, cales cuisses et repose tête sont de la couleur des coussins)
- Couleur coussins:**  Noir (346)
- Rose pastel (347)
- Turquoise pastel (349)
- Gris pastel (348)

N° article		Désignation		Prix	Photo	Code LPPR	Remb
<b>Bingo et accessoires châssis</b>							
3232-1000	<input type="checkbox"/>	BINGO Evolution châssis T.1 roues (avant) pivotantes	pièce	1.443		9277364	263,83
3232-1030	<input type="checkbox"/>	BINGO Evolution Cross châssis T.1 roues (avant) pivotantes roues de 16 pouces, freins tambour inclus	pièce	1.889		9277364	263,83
3231-2000	<input type="checkbox"/>	BINGO Evolution assise T.1	pièce	1.519		Si < 16 ans : <b>9277499</b>	<b>962,20</b>
		remboursement assise + châssis				Si ≥ 16 ans : <b>9277447</b>	
SA-0298-MP	<input type="checkbox"/>	axe arrière renforcé (10 kg en + pour accessoires médicaux)	set	248	<b>54</b>		
3231-7100	<input checked="" type="checkbox"/>	anti-bascule	paire	inclus			
1219-0004S	<input type="checkbox"/>	pneus gonflables jante noir	paire	inclus	43		
1229-0004S	<input type="checkbox"/>	pneus pleins PU mousse jante noir	paire	inclus	45		
1229-0009	<input type="checkbox"/>	pneus pleins PU mousse jante noir	paire	inclus	46		
1219-0030	<input type="checkbox"/>	pneus gonflables frein tambour (2 poignées - jante noir)	paire	364	44	9385036	28,71
1229-0030	<input type="checkbox"/>	pneus pleins PU mousse frein tambour (2 poignées - jante noir)	paire	364	47	9385036	28,71
3231-7201	<input type="checkbox"/>	freins par serrage externe (poignées - pas pour frein tambour)	paire	368	55		
3202-7100	<input type="checkbox"/>	arrêt roues pivotantes	paire	122	38		
3231-9401	<input checked="" type="checkbox"/>	sac fourre-tout léger capacité 3 kg	pièce	inclus	48		
3231-7300	<input type="checkbox"/>	sécurité de transport	set	229	50		
3231-9500	<input checked="" type="checkbox"/>	plaque côté (couleur coussins <input type="checkbox"/> couleur châssis <input type="checkbox"/> )	set	inclus	41- 42		
<b>Suspensions</b>							
3231-1301	<input type="checkbox"/>	sans suspension	paire	inclus			
3231-7400	<input type="checkbox"/>	suspension réglable 4 positions	paire	263			
1131-9017	<input type="checkbox"/>	avec amortisseurs suspension jusqu'à 15kg (couleur coussins <input type="checkbox"/> châssis <input type="checkbox"/> )					
1131-9018	<input type="checkbox"/>	ou amortisseurs suspension jusqu'à 25kg (couleur coussins <input type="checkbox"/> châssis <input type="checkbox"/> )					
1131-9019	<input type="checkbox"/>	ou amortisseurs suspension plus de 25kg (couleur coussins <input type="checkbox"/> châssis <input type="checkbox"/> )					
3231-7400E	<input type="checkbox"/>	suspension réglable 4 positions (montage ultérieur)	paire	325			
<b>Accessoires assise</b>							
3232-5100	<input checked="" type="checkbox"/>	coussins d'assise T.1	pièce	inclus			
3232-5190	<input type="checkbox"/>	plaque mollet pour coussin d'assise T.1	pièce	61	4		

Repose pieds							
3232-2500	<input type="checkbox"/>	support repose pieds 90°	pièce	inclus	5		
3232-2402	<input type="checkbox"/>	support repose pieds réglable 85°-170° (UL 19cm minimum)	pièce	122	6		
3231-249X	<input type="checkbox"/>	repose pieds avec rebord arrière largeur □ 1=27cm □ 2=29cm □ 3=31cm □ 4=33cm	pièce	inclus	7		
3231-2551	<input type="checkbox"/>	repose pieds avec rebord arrière et latéral largeur 30 cm	pièce	13	7		
3240-2950	<input type="checkbox"/>	verrouillage repose pieds	pièce	141	8		
Maintien (cales - ceintures - plots)							
3231-2900	<input type="checkbox"/>	petites cales-cuisses réglables en largeur et profondeur (largeur min. 20 cm)	paire	inclus	1		
3231-2600	<input type="checkbox"/>	grandes cales-cuisses démontables réglables en largeur et profondeur	paire	122	2		
3231-7600	<input type="checkbox"/>	petite cale tête T.1	set	238	10	9385088	63,47
3201-7600	<input type="checkbox"/>	grande cale tête T.1	set	276	11	9385088	63,47
3231-7700	<input type="checkbox"/>	cale thorax T.1 réglable en hauteur (8 X 10 X 2cm)	set	357	13	9385119	34,92 x2
3233-7700	<input type="checkbox"/>	cale thorax T.2 réglable en hauteur (10 X 12 X 2cm)	set	357		9385119	34,92 x2
3231-6701	<input type="checkbox"/>	ceinture de hanche 4 points (SB 18-24)	pièce	224	15		
3231-6702	<input type="checkbox"/>	ceinture de hanche 4 points (SB 22-30)	pièce	224			
3201-6100	<input type="checkbox"/>	ceinture ventrale	pièce	106	14		
3201-6200	<input type="checkbox"/>	ceinture 5 points	pièce	164	16	9385148	96,22
3201-6300	<input type="checkbox"/>	sangles pieds	paire	50	17		
3201-6400	<input type="checkbox"/>	sangles chevilles T.1	paire	199	18		
3231-5300	<input type="checkbox"/>	ceinture d'abduction T.1	pièce	165	19	9385065	69,84
3201-5800	<input type="checkbox"/>	veste de maintien T.0	pièce	176	20	9385148	96,22
3201-5400	<input type="checkbox"/>	veste de maintien T.1	pièce	176		9385148	96,22
3201-5500	<input type="checkbox"/>	veste de maintien T.2	pièce	176		9385148	96,22
3201-5600	<input type="checkbox"/>	harnais poitrine T.1	pièce	160	21	9385148	96,22
3201-5700	<input type="checkbox"/>	harnais poitrine T.2	pièce	160		9385148	96,22
3231-7800	<input type="checkbox"/>	plot d'abduction T.1 escamotable (prise en charge < 16 ans)	pièce	246	22	9385065	105,53
3231-7801	<input type="checkbox"/>	plot d'abduction T.1 fixe (prise en charge < 16 ans)	pièce	140	23	9385065	105,53
3231-7900	<input type="checkbox"/>	plot d'abduction T.2 escamotable (prise en charge < 16 ans)	pièce	246		9385065	105,53
3231-7901	<input type="checkbox"/>	plot d'abduction T.2 fixe (prise en charge < 16 ans)	pièce	140		9385065	105,53
SA-0311-MP	<input type="checkbox"/>	réglage en profondeur (40mm) plot d'abduction T2 & T3 (suppl)	pièce	61			
Accessoires							
3232-2203	<input type="checkbox"/>	fixation accessoire ( <b>obligatoire pour table ou barre de protection</b> )	set	56	24		
3231-8100	<input type="checkbox"/>	barre de protection avec rembourrage T.1	pièce	105	25		
3231-8200	<input type="checkbox"/>	table thérapeutique transparente T.1 (*1,*2)	pièce	440	26	9385071	76,82
3231-8202	<input type="checkbox"/>	table thérapeutique transparente T.1 réglable en hauteur (*1)	pièce	512	27	9385071	76,82
3231-8201	<input type="checkbox"/>	table thérapeutique grise T.1 (*1,*2)	pièce	314		9385071	76,82
3231-8203	<input type="checkbox"/>	table thérapeutique grise T.1 réglable en hauteur (*1)	pièce	384		9385071	76,82
		*1 uniquement assise sens de la marche *2 pas avec grandes cales-cuisses					
3201-8300	<input type="checkbox"/>	sac hiver T.1 (*3)	pièce	326	28		
3201-8400	<input type="checkbox"/>	sac hiver T.2 (*3)	pièce	348			
7000-0018	<input type="checkbox"/>	insert peau de mouton T.1 (*3)	pièce	251	29		
7000-0019	<input type="checkbox"/>	insert peau de mouton T.2 (*3)	pièce	279			
		*3 si plot d'abduction, uniquement compatible avec plot amovible					
3201-9200	<input type="checkbox"/>	protection pluie T.1 (sorte de poncho)	pièce	61	30		
3201-9300	<input type="checkbox"/>	capote pluie avec protection	set	298	31		
3231-3001	<input type="checkbox"/>	support coque à monter sur châssis	set	850			
7000-0010	<input type="checkbox"/>	buggy board	set	166	51		
7000-0012	<input type="checkbox"/>	parasol « ninaclip »	set	61	52		
7000-0058	<input type="checkbox"/>	sac accessoires + coussin à langer (noir)	set	188	53		

# ACCESSOIRES BINGO EVOLUTION

01



02



04



05




06



07




08



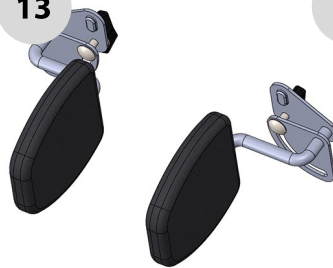
10



11



13



14



15

16



17



18



19



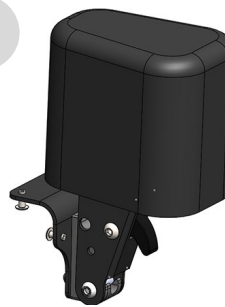
20



21



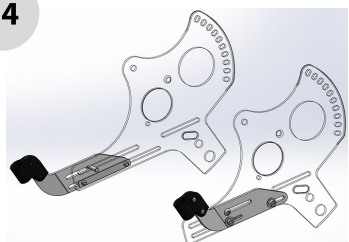
22



23



24



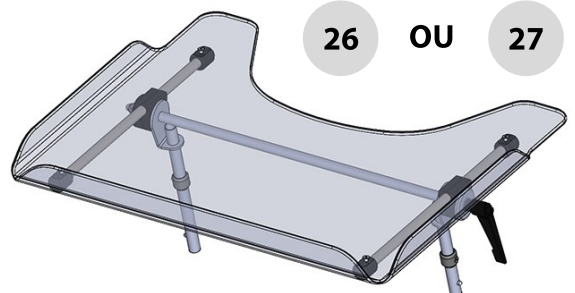
25



26

OU

27



# ACCESSOIRES BINGO EVOLUTION

28



29



30



31



38



41



42



43



44



45



46



47



## ACCESSOIRES BINGO EVOLUTION

48



49



50



51



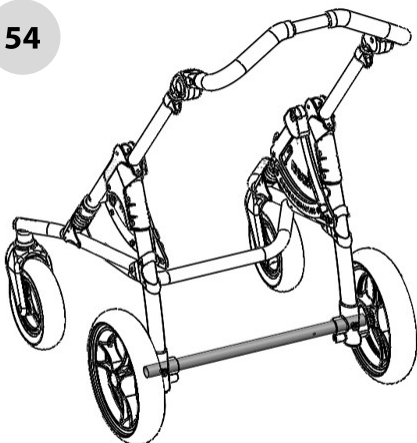
52



53




54



55



## I- COULEUR DU CHÂSSIS BINGO EVOLUTION



Noir mat  
(032)

Une seule couleur de  
châssis au choix



Gris métallisé  
(002)




## IIa- COULEUR DU COUSSIN UNICOLORE BINGO EVOLUTION



Rose pastel  
(347)



Turquoise pastel  
(349)



Gris pastel  
(348)



Noir  
(348)

## DIFFÉRENTES VARIANTES CHÂSSIS NOIR



## DIFFÉRENTES VARIANTES CHÂSSIS GRIS



## IIB- COULEUR DU COUSSIN BICOLORE BINGO EVOLUTION



### III- COULEUR DE LA PLAQUE DE CÔTÉ BINGO EVOLUTION

Couleur châssis \ Couleur coussin—unicolore	Noir mat (032)	Gris métallisé (002)
Rose pastel (347)	Plaque rose <b>ou</b> noire	Plaque rose <b>ou</b> grise
Turquoise pastel (349)	Plaque turquoise <b>ou</b> noire	Plaque turquoise <b>ou</b> grise
Gris pastel (348)	Plaque grise <b>ou</b> noire	Plaque grise
Noir (346)	Plaque noire	Plaque noire <b>ou</b> grise
Couleur coussin bicolore		
Rose pastel / Noir	Plaque rose <b>ou</b> noire	Plaque rose <b>ou</b> grise
Turquoise pastel / Noir	Plaque turquoise <b>ou</b> noire	Plaque turquoise <b>ou</b> grise
Gris pastel / Noir	Plaque grise <b>ou</b> noire	Plaque grise

### IV- COULEUR DES RESSORTS BINGO EVOLUTION

Couleur châssis \ Couleur coussin—unicolore	Noir mat (032)	Gris métallisé (002)
Rose pastel (347)	Ressort rose <b>ou</b> noir	Ressort rose <b>ou</b> gris
Turquoise pastel (349)	Ressort turquoise <b>ou</b> noir	Ressort turquoise <b>ou</b> gris
Gris pastel (348)	Ressort gris <b>ou</b> noir	Ressort gris
Noir (346)	Ressort noir	Ressort noir <b>ou</b> gris
Couleur coussin bicolore		
Rose pastel / Noir	Ressort rose <b>ou</b> noir	Ressort rose <b>ou</b> gris
Turquoise pastel / Noir	Ressort turquoise <b>ou</b> noir	Ressort turquoise <b>ou</b> gris
Gris pastel / Noir	Ressort gris <b>ou</b> noir	Ressort gris



Rose pastel



Turquoise pastel



Gris pastel



Noir