

# Swingbo® 50 kg / 100 kg - De modulaire en lichte rolstoel



## Algemene informatie :

Prijs **December 2022** in € exclusief BTW (6%) - transportkosten 55 €

Deze prijzen kunnen zonder voorafgaande kennisgeving worden gewijzigd - 2 jaar garantie

Manuele rolstoel, aanpasbaar, voor kinderen vanaf 18 maanden

Mogelijkheid tot aanpassingen op maat.

### Basisuitrusting (50kg of 100kg):

Zwarte aluminium frame	Mechanische kanteling van de zitting van -5° tot + 45°
Quick-release wielen	Wielen camber 3°, 6° of 9°
Wielpositionering in stappen van 2,5 cm	Knieremmen
Zitdiepte verstelbaar van 4 cm tot 12 cm	Zitbreedte van 24 tot 44 cm
Verstelbare zithoogte	Handgrepen of duwstang inbegrepen

### Gegevens :

Naam : \_\_\_\_\_

Straat : \_\_\_\_\_

CP : \_\_\_\_\_ Stad : \_\_\_\_\_

### Demo datum:

Klant naam : \_\_\_\_\_

Tel : \_\_\_\_\_

Mail : \_\_\_\_\_

### Algemene informatie (zonder deze informatie kan de bestelling niet worden geplaatst)

Kleur zijbuizen en rugleuning:  Zitbreedte (SB):

Zithoogte (SH):  (voor frame **50 kg** tussen 36-47 cm | voor frame **100 kg** tussen 45-53 cm)

Camber :  3° (3240-1370)  6° (3240-1350)  9° (3240-1360)  0° (SA-0164-MP) +174 €

### Instellingen

Zitdiepte (ST):  (50 kg tussen 26-42 cm | 100 kg tussen 30-50 cm)

Kuit lengte (UL):  (50 kg tussen 16-37 cm | 100 kg tussen 20-41 cm)

Rugleuning tilt :  75°-115°  80°-120° Rugleuning hoogte (RH) :  (50 kg tussen 33-55 cm | 100 kg tussen 40-63 cm)

Actief graad :  0  1  2  3  4

	50kg	50kg	50kg	50kg	50kg	50kg	50kg	/	/
	/	/	/	/	100 kg	100 kg	100 kg	100 kg	100 kg
<b>Zitbreedte cm</b>	<b>24</b>	<b>26</b>	<b>28</b>	<b>30</b>	<b>32</b>	<b>34</b>	<b>36</b>	<b>40</b>	<b>44</b>
<b>Werkelijke breedte</b>	23,5	25,5	27,5	29,5	31,5	33,5	35,5	39,5	43,5
<b>Zitdiepte</b>	26-30	26-32	26-34	28-36	30-38	32-40	34-46	38-50	38-50
<b>Hoogte anatomische rugleuning</b>	36-44	37-45	38-48	39-49	40-50	42-54	43-55	45-57	48-60
<b>Hoogte verstelbare rugleuning</b>	33-42	33-44	37-46	39-48	42-51	43-52	45-54	50-59	54-63

Artikel		Beschrijving	Foto		Prijs
<b>Swingbo</b>					
3246-10SB	<input type="checkbox"/>	Swingbo® 50kg (SB : <input type="checkbox"/> 24 <input type="checkbox"/> 26 <input type="checkbox"/> 28 <input type="checkbox"/> 30 <input type="checkbox"/> 32 <input type="checkbox"/> 34 <input type="checkbox"/> 36)		stuk	3.085
3245-180X	<input type="checkbox"/>	anti-tip <input type="checkbox"/> links (1) <input type="checkbox"/> rechts (2)	38	stuk	172
3245-190X	<input type="checkbox"/>	kantelhulp <input type="checkbox"/> links (1) <input type="checkbox"/> rechts (2)		stuk	66
3247-10SB	<input type="checkbox"/>	Swingbo® 100kg (SB : <input type="checkbox"/> 32 <input type="checkbox"/> 36 <input type="checkbox"/> 40 <input type="checkbox"/> 44 ( <input type="checkbox"/> 48 op prijsbestek )		stuk	3.415
3247-1800	<input checked="" type="checkbox"/>	anti-tip links en rechts (inbegrepen met Swingbo 100kg)			inbegrepen
3247-180x	<input type="checkbox"/>	kantelhulp <input type="checkbox"/> links (3) <input type="checkbox"/> rechts (4)	39	stuk	66
3245-7300	<input type="checkbox"/>	transportveiligheid (ISO 7176-19)	6	set	286
3245-5113S	<input type="checkbox"/>	versteving handvat of opklapbare duwstang (verplicht met transportveiligheid)	7	set	39
SA-0172-MP	<input type="checkbox"/>	recht frame (niet compatibel met zwenkwiel)		stuk	969
<b>Rugleuning en handgrepen</b>					
3245-29SB	<input type="checkbox"/>	verstelbare rugleuning, opklapbaar en in hoogte verstelbaar	24	set	352
3245-55SB	<input type="checkbox"/>	verwijderbare duwstang (alleen met verstelbare rugleuning) type buggy	1	set	inbegrepen
3245-56SB	<input type="checkbox"/>	verwijderbare handgrepen (alleen met verstelbare rugleuning) type rolstoel	2	set	inbegrepen
3245-32SB	<input type="checkbox"/>	anatomische rugleuning verstelbaar in hoogte	25	set	303
3245-30SB	<input type="checkbox"/>	opklapbare duwstang (alleen met anatomische rugleuning) type buggy	3	meerprijs	165
3245-35SB	<input type="checkbox"/>	inklapbare handgrepen (alleen met anatomische rugleuning) type rolstoel	4	meerprijs	165
3248-30SB	<input type="checkbox"/>	verstelbare en inklapbare duwstang type buggy (alleen met anatomische rugleuning)	5	meerprijs	165
<b>Hoofdsteun</b>					
3243-760x	<input type="checkbox"/>	standaard hoofdsteun met schuim <input type="checkbox"/> SB 24 -26 (2) <input type="checkbox"/> SB 28 tot 44 (3)	40	stuk	275
3201-3830	<input type="checkbox"/>	universele steun voor hoofdsteun (voor <b>3245-7800</b> of andere merk)	41	stuk	132
3245-7800	<input type="checkbox"/>	hoofdsteun met neksteun	42	stuk	307
<b>Zit en dijpeloten</b>					
324x-24SB	<input type="checkbox"/>	zit	21	set	201
3248-6501	<input type="checkbox"/>	dijpeloten verstelbaar in breedte en diepte T1 (SB 28 - 34)	22	paar	281
3248-6502	<input type="checkbox"/>	dijpeloten verstelbaar in breedte en diepte T2 (SB 36 - 40)		paar	281
3249-6502	<input type="checkbox"/>	dijpeloten verstelbaar in breedte en diepte T3 (SB 36 - 44)		paar	281
<b>Remmen en spatborden</b>					
1207-1001	<input type="checkbox"/>	knieremmen op frame	8	set	inbegrepen
3246-160x	<input type="checkbox"/>	spatborden <input type="checkbox"/> 20"(0) <input type="checkbox"/> 22"(2) <input type="checkbox"/> 24"(4) (eigenlijk voor <b>1207-1001</b> )		set	357
3246-169x	<input type="checkbox"/>	spatborden met remmen <input type="checkbox"/> 20"(0) <input type="checkbox"/> 22"(2) <input type="checkbox"/> 24"(4)		set	599
<b>Standaard wielen</b>					
1292-2xx1	<input type="checkbox"/>	standaard wielen met aluminium hoepel	9	paar	inbegrepen
1292-3xx1	<input type="checkbox"/>	standaard wielen met trommelremmen en aluminium hoepel	10	set	422
1292-x3xx	<input type="checkbox"/>	diameter 22"		paar	inbegrepen
1292-x4xx	<input type="checkbox"/>	diameter 24"		paar	inbegrepen
1292-xx1x	<input type="checkbox"/>	opblaasbare banden	9	paar	inbegrepen
1292-xx2x	<input type="checkbox"/>	volle banden	10	paar	inbegrepen

<b>Wielen HOGGI light</b>					
1292-0xxx	<input type="checkbox"/>	wielen HOGGI light	11	set	235
1292-1xxx	<input type="checkbox"/>	wielen HOGGI light met trommelremmen	12	set	615
1292-x2xx	<input type="checkbox"/>	diameter 20" (niet mogelijk voor SB 40 - 44)		set	inbegrepen
1292-x3xx	<input type="checkbox"/>	diameter 22"		set	inbegrepen
1292-x4xx	<input type="checkbox"/>	diameter 24"		set	inbegrepen
1292-xx1x	<input type="checkbox"/>	opblaasbare banden - zwart met grijze details		set	inbegrepen
1292-xx2x	<input type="checkbox"/>	volle banden - grijs		set	inbegrepen
1292-xxx0	<input type="checkbox"/>	zonder hoepel		—	—
1292-xxx1	<input type="checkbox"/>	standaard aluminium hoepel	13	set	inbegrepen
1292-xxx2	<input type="checkbox"/>	hoge aluminium hoepel	14	set	inbegrepen
1292-xxx3	<input type="checkbox"/>	standaard roestvrijstal hoepel	15	set	46
1292-xxx4	<input type="checkbox"/>	hoge roestvrijstal hoepel		set	46
		<input type="checkbox"/> smalle montage <input type="checkbox"/> brede montage		—	—
1204-101x	<input type="checkbox"/>	hoepel bescherming in zwarte silicone <input type="checkbox"/> 20"(5) <input type="checkbox"/> 22"(6) <input type="checkbox"/> 24"(7)		set	133
<b>Flenzen</b>					
1204-101x	<input type="checkbox"/>	doorzichtig <input type="checkbox"/> 20"(2) <input type="checkbox"/> 22"(3) <input type="checkbox"/> 24"(4)	16	set	199
1204-101x	<input type="checkbox"/>	doorzichtig voor trommelremmen <input type="checkbox"/> 22"(8) <input type="checkbox"/> 24"(9)		set	199
1204-101x	<input type="checkbox"/>	met motief (n° motief _____) <input type="checkbox"/> 22"(3) <input type="checkbox"/> 24"(4)	17	set	234
1204-101x	<input type="checkbox"/>	met motief voor trommel remmen (n° motief _____) <input type="checkbox"/> 22"(8) <input type="checkbox"/> 24"(9)		set	234
<b>Voorwielen</b>					
1250-1002S	<input type="checkbox"/>	vol band voorwielen 100 x 32 (niet mogelijk voor SB 40 - 44)	18	set	inbegrepen
1250-1003S	<input type="checkbox"/>	vol band voorwielen 125 x 32		set	inbegrepen
1250-1005S	<input type="checkbox"/>	vol band voorwielen 140 x 40		set	inbegrepen
1250-1006S	<input type="checkbox"/>	vol band voorwielen 190x50 (alleen mogelijk met SB 40-44)		set	22
1249-1005	<input type="checkbox"/>	skate voorwielen met diodes 100 x 24 (niet mogelijk voor SB 40 - 44)	19	set	28
1249-1006	<input type="checkbox"/>	skate voorwielen met diodes 125 x 24		set	36
1221-1003	<input type="checkbox"/>	voorwielen met alu design velgen 100 x 34 (niet mogelijk voor SB 40 - 44)	20	set	80
1221-1004	<input type="checkbox"/>	voorwielen met alu design velgen 125 x 34		set	105
SA-0149-KP	<input type="checkbox"/>	zwenkwilaanslag		set	156
<b>Voetsteun en steun (1 stuk) — 1.(Swingbo 50 Kg) 2.(Swingbo 100 kg)</b>					
324x-4005	<input type="checkbox"/>	kniehoeksteun 90° (16-27cm) (20-36cm)	27	stuk	333
324x-4006	<input type="checkbox"/>	kniehoeksteun 90° (16-37cm) (20-41cm & SH>45cm)		stuk	333
324x-4007	<input type="checkbox"/>	verstelbare kniehoeksteun 85°-160° (19-27cm) (20-36cm)	28	stuk	460
324x-4008	<input type="checkbox"/>	verstelbare kniehoeksteun 85°-160° (19-37cm) (20-41cm & SH>45cm)		stuk	460
324x-4302	<input type="checkbox"/>	steun voor voetsteun verstelbare en opklapbaar	29	stuk	inbegrepen
324x-4303	<input type="checkbox"/>	steun voor voetsteun verstelbare en vergrendelbaar	30	stuk	136
324x-44SB	<input type="checkbox"/>	voetplaat	31	stuk	70
324x-45SB	<input type="checkbox"/>	voetplaat met hielsteun	32	stuk	122
3248-46SB	<input type="checkbox"/>	voetplaat (vlak) in aluminium, frame kleur	34	stuk	95
<b>Individueel verstelbare voetsteunen (2 stukken)</b>					
324x-4003	<input type="checkbox"/>	individueel instelbare kniehoeksteun 85°-160° (19-27cm) (20-36cm)	33	paar	562
324x-4004	<input type="checkbox"/>	individueel instelbare kniehoeksteun 85°-160° (19-37cm) (20-41cm & SH>45cm)		paar	562
324x-46SB	<input type="checkbox"/>	voetplaten		paar	160

<b>Kussens</b>					
3245-71SB	<input type="checkbox"/>	zitkussen 3 cm dik	35	stuk	153
3245-77SB	<input type="checkbox"/>	zwart zitkussen 3 cm + dijbeenstuk		stuk	183
324x-80SB	<input type="checkbox"/>	abductie zitkussen (niet mogelijk met dijpeloten en abductie klos)	51	stuk	575
3245-73SB	<input type="checkbox"/>	rug kussen 2,5cm dik SB 24-32	36	stuk	235
3245-73SB	<input type="checkbox"/>	rug kussen 2,5cm dik SB 34-44		stuk	235
3245-72SB	<input type="checkbox"/>	anatomisch rug kussen 2,5cm dik		stuk	235
SA-0390	<input type="checkbox"/>	kussen kleur anders dan zwart (per kussen)		stuk	55
<b>Borst steun</b>					
3245-6802	<input type="checkbox"/>	borst steun 12x13x2cm voor verstelbare rugleuning 3245-29SB*	43	paar	292
3246-68SB	<input type="checkbox"/>	borst steun voor anatomisch rugleuning 3245-32SB*		paar	349
3245-6401	<input type="checkbox"/>	borstriem T1 borstomvang 33-43cm*	44	stuk	250
3245-6402	<input type="checkbox"/>	borstriem T2 borstomvang 39-49cm*		stuk	250
3245-6403	<input type="checkbox"/>	borstriem T3 borstomvang 45-55cm*		stuk	250
		* voor rugleuning in hoogte en in neiging verstelbaar <b>3245-29SB</b> →voor anatomisch rugleuning <b>3245-32SB</b> artikel toevoegen <b>SA-0295-MP</b>			58
<b>Riemen</b>					
3201-6100	<input type="checkbox"/>	buikriem	47	stuk	101
3240-6702	<input type="checkbox"/>	bekkenriem 4 punten T1 (SB 22-30)	48	stuk	23
3240-6703	<input type="checkbox"/>	bekkenriem 4 punten T2 (SB 28-34)		stuk	233
3245-6600	<input type="checkbox"/>	5-punten gordel		stuk	148
3201-6400	<input type="checkbox"/>	enkelband T1	49	paar	199
3203-6400	<input type="checkbox"/>	enkelband T2		paar	207
<b>Abductie klos</b>					
3231-7800	<input type="checkbox"/>	abductie klos T1 afneembaar (9x6x9)	23	stuk	241
3231-7900	<input type="checkbox"/>	abductie klos T2 afneembaar (11x8x10)		stuk	241
<b>Armsteun</b>					
3246-6200	<input type="checkbox"/>	armsteunen T1, hoogte 14-21cm (SB 40-44)		paar	210
3246-6300	<input type="checkbox"/>	armsteunen T2, hoogte 19-26cm (SB 40-44)		paar	210
3246-6400	<input type="checkbox"/>	armsteunen T1, met variabele inclinatie (hoogte 15cm-23cm)	45	paar	289
3246-6500	<input type="checkbox"/>	armsteunen T2, met variabele inclinatie (hoogte 18cm-26cm)		paar	289
7000-0051	<input type="checkbox"/>	PU-armsteun 235mm lang		paar	inbegrepen
7000-0052	<input type="checkbox"/>	PU-armsteun 270mm lang		paar	inbegrepen
<b>Therapietafel: alleen in combinatie met arMLEUNINGEN</b>					
3240-8202	<input type="checkbox"/>	therapietafel T2 (SB 24-26)	46	stuk	438
3240-8203	<input type="checkbox"/>	therapietafel T3 (SB 28-32)		stuk	451
3240-8204	<input type="checkbox"/>	therapietafel T4 (SB 36)		stuk	465
3240-8205	<input type="checkbox"/>	therapietafel T5 (SB 40-44)		stuk	465
<b>Toebehoren</b>					
SA-0279-1-KP	<input type="checkbox"/>	zwenkwiel (frame toebehoren)	55	set	1.082
SA-0246/4-KP	<input type="checkbox"/>	complete wielen met ATV-stijl banden (zonder trommelremmen)*		set	662
SA-0246/5-KP	<input type="checkbox"/>	complete wielen met ATV-stijl banden (met trommelremmen)*		set	1.210
		* alleen maar in plaats van Hoggi light wielen			
3245-3310	<input type="checkbox"/>	4 fixaties D25 om een schaal op de buizen van de rugleuning te bevestigen	26	set	25
3245-9300	<input type="checkbox"/>	regenhoes met bescherming (te bevestigen op rugleuning of romp - naargelang de configuratie)	52	stuk	363
SA-0210-MP	<input type="checkbox"/>	kleur RAL specifiek — niet standaard (per kleur)		meerprijs	96
SA-0183	<input type="checkbox"/>	verlengde duwstang <input type="checkbox"/> 5cm <input type="checkbox"/> 10 cm	53	set	61
<b>AAT.310000</b>	<input type="checkbox"/>	<b>V-max<sup>2</sup></b> elektrische hulpmotor voor begeleider			<b>op prijsbestek</b>

# Accessoires Swingbo

**01** Barre de poussée  
démontable  
(type poussette)



**02** Poignées  
démontables  
(type fauteuil)



**03** Barre de poussée  
rabattable  
(type poussette)



**04** Poignées  
rabattables  
(type fauteuil)



**05** Barre de poussée  
inclinable +  
rabattable  
(type poussette)



**06** Sécurité de  
transport



**07** Renfort  
poignée / barre  
de poussée



**08** Freins genou  
sur châssis



**09** Roue std  
main courante alu  
+ pneu gonflable



**10** Roue std FT  
main courante alu  
+ pneu plein



**11** Roue  
Hoggi Light



**12** Roue FT  
Hoggi Light



**13** Main courante  
alu standard



**14** Main courante  
alu haut



**15** Main courante  
inox standard



**16** Flasques  
transparentes



## Accessoires Swingbo

**17** Flasques motif



**18** Roulettes pneu plein




**19** Roulettes skate



**20** Roulettes jante alu



**21** Assise



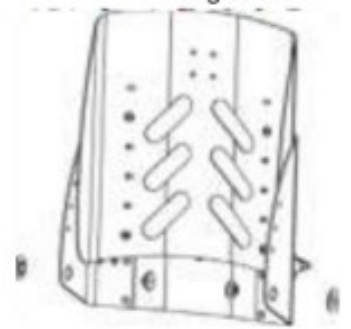
**22** Cales cuisses réglables



**23** Plot d'abduction



**24** Dossier inclinable, rabattable et réglable



**25** Dossier anatomique réglable



**26** 4 fixations D25



**27** Angle genou 90°



**28** Angle genou 85°-160°



**29** Support repose pieds



**30** Support verrouillable



**31** Repose pieds



**32** Repose pieds avec appui talon



## Accessoires Swingbo

**33** Angle genou  
(réglage individuel)  
85°-160°



**34** Repose pieds



**35** Coussin  
d'assise



**36** Coussin  
dossier



**37** Protection  
main courante



**38** Anti  
bascule



**39** Aide  
bascule



**40** Repose tête  
std mousse



**41** Support  
repose tête



**42** Repose tête  
support nuque



**43** Cale thorax



**44** Ceinture  
thorax




**45** Accoudoirs  
inclinasion variable



**46** Table  
thérapeutique



**47** Ceinture  
ventrale



**48** Ceinture  
4 points



## Accessoires Swingbo

49

Sangle  
chevilles



51

Coussin  
d'assise galbé



52

Capote de  
pluie



53

Barre de poussée  
rallongée



55

Roue  
pivotante






## SWINGBO - Couleurs châssis

				
<b>Code : 001</b> <i>Noir foncé</i> RAL 9005	<b>Code : 002</b> <i>Argenté</i>	<b>Code : 003</b> <i>Rouge rubis nacré</i> RAL 3032	<b>Code : 004</b> <i>Bleu nuit nacré</i> RAL 5026	<b>Code : 005</b> <i>Gentiane nacré</i> RAL 5025
				
<b>Code : 017</b> <i>Jaune signalisation</i> RAL 1023	<b>Code : 018</b> <i>Rouge feu</i> RAL 3000	<b>Code : 019</b> <i>Bleu ciel</i> RAL 5015	<b>Code : 020</b> <i>Jaune vert</i> RAL 6018	<b>Code : 021</b> <i>Gris aluminium</i> RAL 9007
				
<b>Code : 022</b> <i>Blanc de sécurité</i> RAL 9003	<b>Code : 023</b> <i>Orangé pur</i> RAL 2004	<b>Code : 024</b> <i>Gris métalisé</i>	<b>Code : 025</b> <i>Bleu de sécurité</i> RAL 5005	<b>Code : 026</b> <i>Orangé sang</i> RAL 2002
				
<b>Code : 027</b> <i>Violet bruyère</i> RAL 4003	<b>Code : 028</b> <i>Violet nacré</i> RAL 4011	<b>Code : 029</b> <i>Beige nacré</i> RAL 1035	<b>Code : 032</b> <i>Noir mat</i> RAL 9005	<b>Code : 039</b> <i>Violet de sécurité</i> RAL 4008
				
<b>Code : 040</b> <i>Bleu nocturne</i> RAL 5022			<b>Code : 050</b> <i>Blanc mat</i> RAL 9003	<b>Code : 053</b> <i>Vert clair</i> RAL 6027
				
<b>Code : 054</b> <i>Bleu océan</i> RAL 5020	<b>Code : 056</b> <i>Bleu turquoise</i> RAL 5018	<b>Code : 057</b> <i>Fer étincelant</i>	<b>Code : 058</b> <i>Orange saumon</i> RAL 2012	<b>Code : 059</b> <i>Bleu pastel</i> RAL 5024

## SWINGBO—Couleurs coussins



**Code : 346**

*Noir*



**Code : 347**

*Rose*



**Code : 348**

*Gris fer*



**Code : 349**

*Turquoise*

## SWINGBO - Flasques



**Code: 201**



**Code: 202**



**Code: 203**



**Code: 204**



**Code: 205**



**Code: 206**



**Code: 207**